

L'antisèche du BPMN

LES BASES DE LA MODÉLISATION

ACTIVITÉS



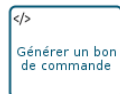
Traiter la réclamation

TÂCHE HUMAINE



Envoyer l'avis au client

TÂCHE DE SERVICE



Générer un bon de commande

TÂCHE DE SCRIPT



Emballer la commande

TÂCHE MANUELLE



Gérer les ordres de mission

ACTIVITÉ APPELANTE

PORTES LOGIQUES

Les portes logiques sont utilisées pour réunir ou séparer des flux de séquence.



LA PORTE OU (XOR) EXCLUSIF



LA PORTE ET (AND)



LA PORTE OU (OR) INCLUSIF



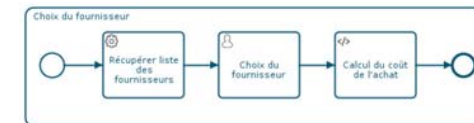
LA PORTE OU (XOR) ÉVÉNEMENTIELLE

CONNECTEUR



FLUX DE SÉQUENCE

STRUCTURE




SOUS-PROCESSUS



SOUS-PROCESSUS ÉVÉNEMENTIEL

ÉVÉNEMENTS

	DÉBUT	INTERMÉDIAIRE	BORDURE		FIN
			Interrompant	Non-interruptant	
SIMPLE					
SIGNAL		Envoi Réception			
MINUTERIE					
ERREUR					



www.iterop.com
05 67 11 53 18